

Муниципальное автономное дошкольное образовательное учреждение
Абатского района детский сад «Сибирячок» корпус № 3

Смотр презентаций
«Познавательная-речевая среда в средней *группе
по развитию связной речи»



2024
ГОД СЕМЬИ

*Выполнили: Архипова М.С
Зубкова Л.О*

Уголок

«Познавательнo-речевая среда
в средней *группе по развитию
связной речи»



РЕЧЕВИЧОК

Знать, беречь,
развивать родную речь



2024
ГОД СЕМЬИ

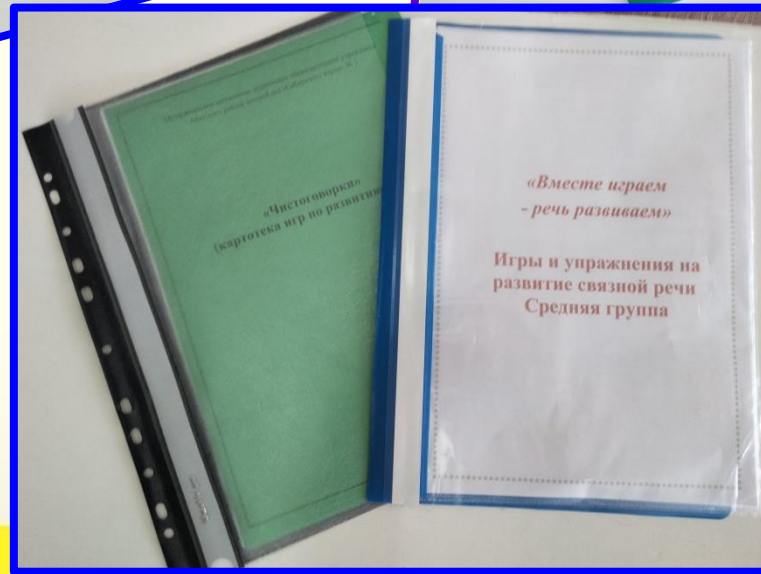
Составление рассказов по картинкам, чистоговорки в картинках



Плакат «Артикуляционная гимнастика»

АРТИКУЛЯЦИОННАЯ ГИМНАСТИКА

ОКОШКО  <ul style="list-style-type: none"> широко открыть рот – "жидко" закрыть рот – "холодно" 	Чистим зубки  <ul style="list-style-type: none"> улыбнуться открыть рот кончиком языка в верхней части "протыкать" поочередно нижние и верхние зубы 	МЕСИМ ТЕСТО  <ul style="list-style-type: none"> улыбнуться лопатить языком между зубами – "ва-ва-ва-ва-ва" лопатить кончик языка зубами (переводить язык два движения)
ЧАШЕЧКА  <ul style="list-style-type: none"> улыбнуться широко открыть рот высунуть широкий язык и придать ему форму "чашечки" (т.е. слегка приподнять кончик языка) 	ДУДОЧКА  <ul style="list-style-type: none"> с напряжением вытянуть вперед губы (губы сомкнуты) 	ЗАБОРИК (ЛЯГУШКА)  <ul style="list-style-type: none"> улыбнуться, с напряжением обвести сомкнутые губы
МАЛЫР  <ul style="list-style-type: none"> губы в улыбку приоткрыть рот кончиком языка подложить ("покачать") небо 	ГРИБОЧЕК  <ul style="list-style-type: none"> улыбнуться поочередно языком, губами облизать по очереди приоткрыть широко закрыть языком и губу 	КИСКА  <ul style="list-style-type: none"> губы в улыбку рот открыт кончик языка упирается в нижние зубы высунуть язык горкой, упирается кончиком языка в нижние зубы
ПОЙМАЕМ МЫШКУ  <ul style="list-style-type: none"> губы в улыбку приоткрыть рот произнести "и-и-и" и проглотить широкий кончик языка (поймать мышку за хвостик) 	ЛОШАДКА  <ul style="list-style-type: none"> вытянуть губы приоткрыть рот поочередно "улыбка" языком (как цокот копытной лошади) 	ПАРОХОД ГУДИТ  <ul style="list-style-type: none"> губы в улыбку открыть рот с напряжением произнести долгое "а-а-а-а-а"
СЛОНИК ПЬЕТ  <ul style="list-style-type: none"> высунуть широкий язык трубочкой, облизывать "лобик слоника" "выбывать язычку" слегка при этом произносить 	ИНДЮКИ БОЙТАЮТ  <ul style="list-style-type: none"> языком быстро выкатить по верхней губе – "би-би-би..." 	ОРЕШКИ  <ul style="list-style-type: none"> рот закрыт кончик языка с напряжением поочередно упирается в шипы, но язык облизывается поочередно шипы – "орешки"
КАЧЕЛИ  <ul style="list-style-type: none"> улыбнуться открыть рот широким языком облизать "качели" облизать верхнюю губу 	ЧАСИКИ  <ul style="list-style-type: none"> открыть рот кончик языка (как игла) сверху перевернуть за нижние зубы уложить рот в дугоу 	БЛИНЧИК  <ul style="list-style-type: none"> губы в улыбку приоткрыть рот полностью вывернуть язык но нижнюю губу
ВКУСНОЕ ВАРЕНЬЕ  <ul style="list-style-type: none"> улыбнуться открыть рот широким языком облизать верхнюю губу 	ШАРИК  <ul style="list-style-type: none"> надувать шарик сдувать шарик 	ГАРМОШКА  <ul style="list-style-type: none"> выблизать "сдвигать" "пробочку" рта и постепенно широким языком и губу на верхнюю челюсть, открываешь и закрываешь рот (губы не сомкнуты)
БАРАБАНИКИ  <ul style="list-style-type: none"> улыбнуться открыть рот широким языком за верхнюю челюсть "би-би-би..." 	ПАРАШЮТИК  <ul style="list-style-type: none"> надувать шарик полностью вынуть язык языком "выкатить" "Фигуру парашютиста" языком "забрать" шарик языком "снять" шарик 	МЯЧ В ВОРОТА  <ul style="list-style-type: none"> "защелкнуть" языком язык между зубами широким языком язык в верхнюю челюсть языком "защелкнуть" язык между зубами языком "защелкнуть" язык между зубами







Часть 2

Транспорт

наземный, воздушный, водный



Самолёт

Знать и беречь фауну,
ценить всё живое на земле



Пирания

Судак

Рыбы

морские
и пресноводные

вЕСНА
ДИЗАЙН

Демонстрационный
материал для занятий
в группах детских садов
и индивидуально







Развивающие игры



Игра на липучках
«Ягоды», «Овощи»



Игры развивающие
(овощи, фрукты, дикие животные, домашние животные, дикие птицы)



Картинка для составления рассказа



Дыхательная гимнастика



Игры на липучках (соотнести картинки)
«Мои руки могут касаться», «Мои глаза видят»,
«Я чувствую вкус во рту», «Мой нос чувствует запах»





Игра «Заплатки»
(подобрать нужную заплатку по рисунку
к шапочке, объяснить свой выбор)



Игра «Четвёртый лишний»



Алгоритмы



Алгоритмы

Алгоритм "Транспорт"

 Что это?	 Вид транспорта	 Где и как используют?
 Цвет Размер	 Детали	 Что нужно для движения?
 Как ухаживают?		

РАССКАЖИ О ГРИБАХ

 ЧТО ЭТО?	 КАКОГО ЦВЕТА?	 КАКОГО РАЗМЕРА?	 ИЗ КАКИХ ЧАСТЕЙ СОСТОИТ?
 СЪЕДОБНЫЙ ИЛИ ЯДОВИТЫЙ?	 ГДЕ РАСТЕТ?	 ГДЕ РАСТЕТ?	 ЧТО МОЖНО ПРИГОТОВИТЬ?


Расскажи об овоще, фрукте

 Что это?	 Какого цвета?	 Какой размер?	 Какая форма?
 Какой вкус?	 Какой на ощупь?	 Где растёт?	 Что можно

Игра «Кто что ест?»



Игра «Цветные шарики»



**Игра «Приметы весны»
(на деревянных палочках)**



**Кубики по развитию речи
«Объясни, расскажи, назови»**





ТЕАТР



