

МАДОУ АР детский сад «Сибирячок» корпус №3

Островок безопасности в подготовительной группе «Звёздочки»

Воспитатели: Ермишина Анастасия Александровна
и Зубкова Лилия Олеговна

с. Абатское, ноябрь 2022 г.

Безопасность детей — это самая важная задача для взрослых. Научить детей не попадать в опасные ситуации как в домашних условиях, так и во внешнем мире — важнейшая задача не только родителей, но и для воспитателей детских учреждений.

Учить детей безопасному поведению необходимо с самых первых шагов жизни. Существует большое количество ситуаций, когда ребёнок может получить травму дома, на прогулке, во время игры, при поездке в транспорте. Главная задача взрослых не только обеспечить контроль за поведением малышей, но и привить им **понятие собственной безопасности**.

Организация в детском саду **уголка по безопасному поведению** предназначена для решения этой задачи. В нашей группе «Звёздочки» такой уголок создан.

**Приглашаем на виртуальную экскурсию по нашему
«Островку безопасности»**



Остров
безопасности

Раскраски
по ОБЖ

101

ПАМБУК
ПОЖАРНАЯ
БЕЗОПАСНОСТЬ

ДОТО

игры: «Разговор про авто», «ПДД»

101

102

104

103

ПОЛИЦИЯ

Много правил есть на свете,
Их должны запомнить дети!
В спички лучше не играть!
Дверь чужим не открывать!
Осторожность в гололед
От ушибов сбережет!
Для чего в саду забор,
На дороге светофор?
И, чтоб не было беды
Не шалите у воды!
Не бери без спросу нож!
И запомни, где живешь!
Про пожар, что нужно знать
И кого на помощь звать?
Сто один, Сто два, Сто три
Ты запомни! И звони!





Уголок пожарной безопасности



Мы расскажем Вам о тех,
Кто людей спасает,
И по зову на пожар
Первым приезжает.


Пламя злое затушить –
Это их забота.
Жар бесстрашно погасить –
Вот у них работа.

Эти люди лучше всех!
Сильные и смелые,
Не боятся ничего
Мастера умелые!

Скажем прямо, очень плохо,
Если рядом катастрофа,
И пожар в дверной проём
Как хозяин входит в дом.



Лэпбук по пожарной безопасности







Когда беда, он входит в дом.
Он с детства каждому знаком.
Он не писатель, не поэт.
Зато смелей на свете нет!
Его повсюду узнают,
Скажите, как его зовут? По-жар-ный!
Он носит шлем на голове.
И не горит совсем в огне.
Он смел, умен, хорош собой.
Ну, разве это не горой?
Его повсюду узнают.
Скажите, как его зовут? По-жар-ны-й!



Уголок ПДД








Дидактические и настольные игры по ПДД





Картотека по ПДД





Уголок





Игра по ОБЖ «Чтобы не было беды!»»





Картотека

Игра «Как избежать неприятностей»



Картотека по ОБЖ (Личная безопасность)





Хочу
ВСЕ
 ЗНАТЬ



Мы познаём
 мир!



Информация для
 всеобщего
 развития детей

Уголок безопасности

ПРАВИЛА ДОРОЖНОГО ДВИЖЕНИЯ

СИГНАЛЫ СВЕТОФОРОВ:
 Красный свет — остановиться.
 Желтый свет — приготовиться к остановке.
 Зеленый свет — движение разрешено.

СТОИ! ИДИ!
 Когда вы стоите на пешеходном переходе, вы должны стоять. Когда вы идете, вы должны идти.

СИГНАЛЫ РЕГУЛИРОВЩИКА:
 Когда вы стоите на пешеходном переходе, вы должны стоять. Когда вы идете, вы должны идти.

ДОРОЖНЫЕ ЗНАКИ

ПРЕДУПРЕЖДАЮЩИЕ (треугольные)

ИНФОРМАЦИОННЫЕ (квадратные)

ПРЕДписывающие (круглые)

ЗАПРЕЩАЮЩИЕ (круглые с красной окантовкой)

ЗНАКИ ОСОБЫХ ПРЕДНАЗНАЧЕНИЙ (прямоугольные)

101 112 ПРАВИЛА ПОЖАРНОЙ БЕЗОПАСНОСТИ

Причины пожара:

- Неисправная электротехника
- Неисправная отопительная техника
- Неисправная газовая техника
- Неисправная бытовая техника
- Неисправная техника в учреждениях
- Неисправная техника в учреждениях
- Неисправная техника в учреждениях
- Неисправная техника в учреждениях

Нельзя:

- Использовать электротехнику с поврежденной изоляцией
- Использовать электротехнику с поврежденной изоляцией
- Использовать электротехнику с поврежденной изоляцией
- Использовать электротехнику с поврежденной изоляцией
- Использовать электротехнику с поврежденной изоляцией
- Использовать электротехнику с поврежденной изоляцией
- Использовать электротехнику с поврежденной изоляцией
- Использовать электротехнику с поврежденной изоляцией

Как вести себя при пожаре

1. Если вы обнаружили пожар, немедленно сообщите об этом в пожарную службу по телефону 101 или 112.
2. Если вы оказались в задымленном помещении, закройте дверь и дышите через влажную ткань.
3. Если вы оказались в задымленном помещении, закройте дверь и дышите через влажную ткань.
4. Если вы оказались в задымленном помещении, закройте дверь и дышите через влажную ткань.
5. Если вы оказались в задымленном помещении, закройте дверь и дышите через влажную ткань.
6. Если вы оказались в задымленном помещении, закройте дверь и дышите через влажную ткань.

Соблюдайте меры предосторожности:

- Не курите в доме, особенно в спальне.
- Не оставляйте горящие предметы без присмотра.
- Не используйте неисправную электротехнику.
- Не используйте неисправную электротехнику.
- Не используйте неисправную электротехнику.
- Не используйте неисправную электротехнику.
- Не используйте неисправную электротехнику.
- Не используйте неисправную электротехнику.

ПРАВИЛА ЛИЧНОЙ БЕЗОПАСНОСТИ

БУДЬ ОСТОРОЖЕН С НЕЗНАКОМЦАМИ!

БУДЬ ОСТОРОЖЕН НА УЛИЦЕ!

БУДЬ ОСТОРОЖЕН ДОМА!

ЕДИННЫЙ ТЕЛЕФОН СЛУЖБЫ СПАСЕНИЯ 112

УГОЛОК БЕЗОПАСНОСТИ ПЕШЕХОДА

По дороге транспорт мчится, Перейти нам не дадут! В этом деле пригодится Пешеходный переход!

Не зевай на переходе! Прежде чем вперед пойти, Убедись, что путь свободен: Влево, вправо погляди!

Если широка дорога И машины мчат вперед, Тут приходи на помощь Нам подземный переход!

Знай сигналы светофора: Красный свет — на месте иди! Пропусти машины! Скорю Можно будет перейти!

Вот зеленый свет включился — Можем двигаться вперед! Ряд машины остановились — Нам переходить черед!

Обходить троллейбус важно Только сзади — так и знай! И автобус точно так же! Никогда не забывай!

Очень важно помнить ясно: Обходить трамвай должны Все, чтоб было безопасно, Только с передней стороны!

Помни: на проезжей части Никогда нельзя играть! Чтобы не было несчастий, Это надо запомнить!

Подозрительный предмет

Если ты обнаружил подозрительный предмет на площадке:

1. Не трогай!
2. Не открывай!
3. Не дайгай!
4. Предупреди окружающих!
5. Отойди как можно дальше!
6. Залпи время!
7. Не пользуйся мобильным телефоном вблизи того предмета!
8. Дождись прибытия полиции, ведь ты — важный свидетель!

ПАМЯТКА ДЛЯ РОДИТЕЛЕЙ

НЕ ОСТАВЛЯЙТЕ детей в машине, особенно в жаркую погоду.

НЕ ХРАНИТЕ в доме опасные вещества, лекарства, инструменты.

НЕ СТАВЬТЕ детей вблизи окон, балконов, лестниц.

НЕ ДАВАЙТЕ детям деньги, подарки, угощения от незнакомцев.

НЕ ОСТАВЛЯЙТЕ детей в одиночестве в квартире.

НЕ ПОЗВОЛЯЙТЕ детям играть с огнем, электротехникой.

НЕ РАЗРЕШАЙТЕ детям играть на проезжей части.

Памятка для родителей по антитеррору

ТВОЯ БЕЗОПАСНОСТЬ

Не играй с огнем!

Не играй с электротехникой!

Не играй с оружием!

Не играй с автомобилями!

Не играй с велосипедами!

Не играй с роликовыми коньками!

Не играй с скейтбордом!

Не играй с мячом!

Не играй с футболом!

Не играй с теннисом!

Не играй с баскетболом!

Не играй с волейболом!

Не играй с настольным теннисом!

Не играй с шахматами!

Не играй с шашками!

Не играй с картами!

Не играй с настольными играми!

Не играй с компьютерными играми!

Не играй с мобильными играми!

Не играй с видеоиграми!

Не играй с аудиоплеерами!

Не играй с MP3-плеерами!

Не играй с MP4-плеерами!

Не играй с MP5-плеерами!

Не играй с MP6-плеерами!

Не играй с MP7-плеерами!

Не играй с MP8-плеерами!

Не играй с MP9-плеерами!

Не играй с MP10-плеерами!

Не играй с MP11-плеерами!

Не играй с MP12-плеерами!

Не играй с MP13-плеерами!

Не играй с MP14-плеерами!

Не играй с MP15-плеерами!

Не играй с MP16-плеерами!

Не играй с MP17-плеерами!

Не играй с MP18-плеерами!

Не играй с MP19-плеерами!

Не играй с MP20-плеерами!

Информация для родителей

**Везде и всегда соблюдай
ОСТОРОЖНОСТЬ!**

