



**Средняя группа «Радужка»
Колмакова С.Н., Пушкарёва О.И.**

- **Цель:**
- формирование первичных представлений о **безопасном поведении в быту, социуме, природе, на дороге.**
- Воспитание осознанного отношения к выполнению правил **безопасности.**
- Формирование осторожного и осмотрительного отношения к потенциально опасным для человека и окружающего мира природы ситуациям.
- Формирование представлений о некоторых типичных опасных ситуациях и способах поведения в них.
- Формирование элементарных представлений о правилах **безопасности дорожного движения;** воспитание осознанного отношения к необходимости выполнения этих правил.


Безопасность на дорогах.
Развивать наблюдательность, умение ориентироваться в помещении и на участке детского сада, в ближайшей местности. Продолжать знакомить с понятиями «улица», «дорога», «перекрёсток», «остановка общественного транспорта» и элементарными правилами поведения на улице.







Мы играем



Мы играем



Наши поделки



Пожарная безопасность: которая учит не только как действовать при пожаре, но и как его избежать.






РАЙТЕ СО СПИЧКАМИ И ЗАЖИГАЛКАМИ

ЧТО ДЕЛАТЬ, ЕСЛИ В ПОМЕЩЕНИИ ПЛАЧЕТ

ПОЖАРНАЯ



БЕЗОПАСНОСТЬ

ДЕМОНСТРАЦИОННЫЙ
МАТЕРИАЛ

Издательство «Страна Фантазий»



Безопасность в быту - решаем вопросы, связанные с предметами домашнего быта, являющимися источниками потенциальной опасности для детей. В этом нам помогают **дидактические игры** :
«Детям спички не игрушки»,
иллюстрированный материал *«Экстренные ситуации», «Если ты остался один дома», «Правила пожарной безопасности», «Поведение при пожаре», «Оказание первой помощи».*

Безопасное поведение в природе.

Продолжать знакомить с многообразием животного и растительного мира, с явлениями неживой природы. Формировать элементарные представления о способах взаимодействия с животными и растениями, о правилах поведения в природе.

Формировать понятия «съедобное», «несъедобное», «лекарственные растения». Знакомить с опасными насекомыми и ядовитыми растениями.




Будь осторожен на замерзших
водоёмах.



Иллюстрация: Анна К.

Грибы не для детей!

Самостоятельно собирать грибы детям запрещается. Не все грибы съедобны, некоторые очень ядовиты. В детском саду воспитатели и родители должны следить за тем, чтобы дети не собирали грибы. Если вы заметили, что ребёнок собирает грибы, сообщите об этом воспитателю или родителям.



Правила безопасности поведения



ДАРЫ ПРИРОДЫ

40
КАРТОЧЕК
В 8 БЛОКАХ




3+



РАЗВИВАЮЩАЯ ИГРА-ПАЗЛ



НАГЛЯДНО-ДИДАКТИЧЕСКОЕ ПОСОБИЕ

ГРИБЫ И ЯГОДЫ



12
КАРТОЧЕК







**Спасибо
за
внимание!!!**