

Уголок безопасности в 1 младшей группе. «Юные спасатели»



Подготовила воспитатель:
Ситникова Ирина Павловна

Образовательная область социально –коммуникативное развитие (формирование основ безопасности).

Знакомит с элементарными правилами безопасного поведения в природе.

Формирует первичные представления о машинах, улице, дороге. Знакомит с некоторыми видами транспортных средств.

Знакомит с предметным миром и правилами безопасного обращения с предметами.

Знакомит с понятиями «можно – нельзя», «опасно».

В групповой комнате, в доступном для детей месте находится уголок безопасности. В котором размещен дидактический материал для формирования основ безопасности.



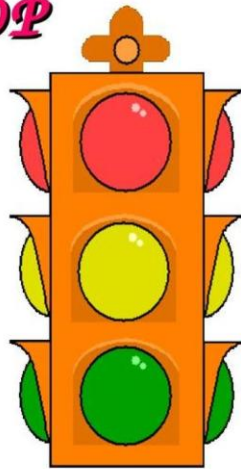
Формируем первичные представления о машинах, улице, дорогах.





СВЕТОФОР

С виду грозный и серьёзный,
Очень важный светофор
С перекрёстка, с перекрёстка
На меня глядит в упор.
Всё, что хочет он сказать,
Я умею, я умею по глазам
Его читать!
Различать ты должен ясно –
Цвет зелёный,
жёлтый,
красный.



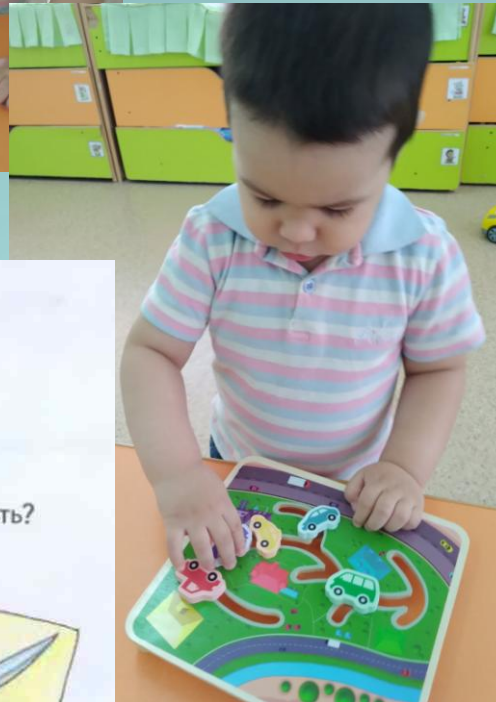
Водитель



Шуршат по дорогам
Весёлые шины,
Спешат по дорогам
Машины, машины...

А в кузове - важные,
Срочные грузы:
Цемент и железо,
Изюм и арбузы.

Работа шофёров
Трудна и сложна,
Но как она людям
Повсюду нужна!..



На столике, в ящике или на полке
Есть ножницы, спицы, ножи и иголки.
Предметы опасны и очень острые,
Они для работы, а не для игры.

С такими вещами опасно шутить —
Пораниться можно и глаз повредить.
Зачем вам от острых предметов страдать?
Уж лучше в игрушки свои поиграть!





ПРАВИЛА БЕЗОПАСНОСТИ ДЛЯ ДЕТЕЙ В СТИХАХ

Обходить учите ноги
Крышки люков на дороге.
В люк и провалиться можно,
Коль закрыт он ненадежно.

Чтоб дорогу перейти,
Надо светофор найти.
У него язык простой:
Смотрит красным глазом – стой!
А зажжет зеленый глаз –
Значит, пропускает нас.




Может стать и чай опасным,
Коль горячий он ужасно.
Если в чашке кипятков,
Надо обождать чуток.

Способ безопасный самый:
Перейти дорогу с мамой.
Уж она не подведет,
Нас за ручку доведет.



Группа «Мир - Читатель»
vk.com/yavosp



При формировании основ безопасности используем дидактический материал, плакаты. Многие из которых изготовлены родителями.



Стихи о правилах безопасности для детей.

Много правил есть на свете,
Их должны запомнить дети!
В спички лучше не играть!
Дверь чужим не открывать!
Осторожность в гололед
От ушибов сбережет!
Для чего в саду забор,
На дороге светофор?
И, чтоб не было беды
Не шалите у воды!
Не бери без спросу нож!
И запомни, где живешь!
Про пожар, что нужно знать
И кого на помощь звать?
Сто один, сто два, сто три
Ты запомни! И звони!



Мы играем





• **Спасибо за внимание.**